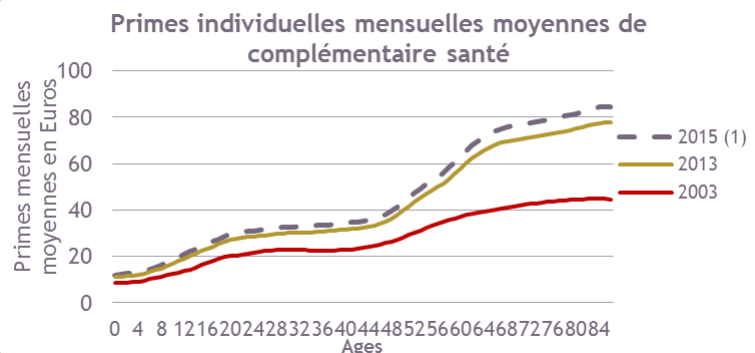


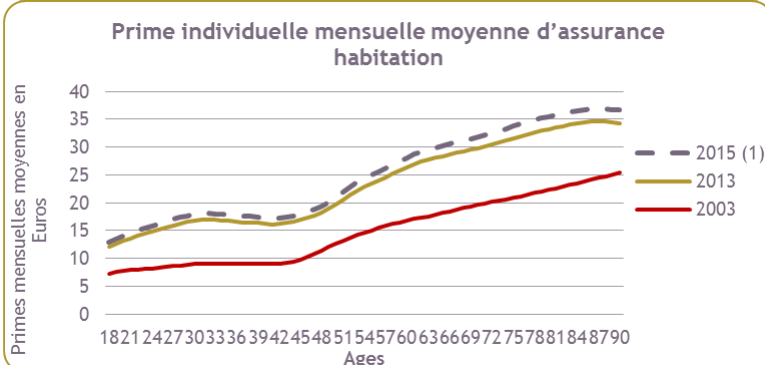
Les séniors dans l'assurance moins sensibles aux évolutions des primes que les autres classes d'âge



Les primes moyennes de complémentaire santé ont cru annuellement entre 2003 et 2015 de 6,3 % en moyenne pour tous les âges.

Sur la même période, ces mêmes primes n'ont évolué annuellement que de 5,8 % pour les plus de 65 ans.

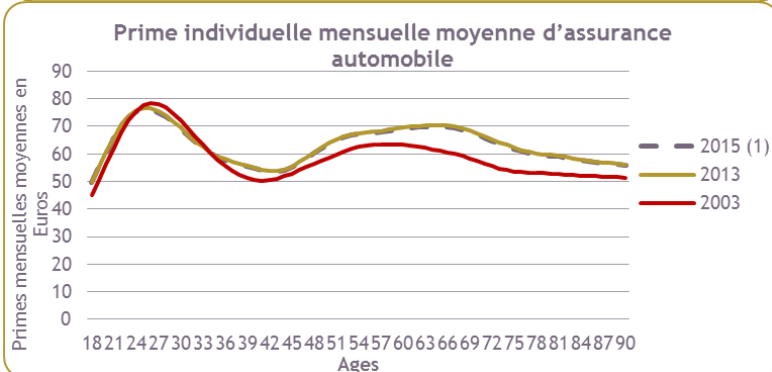
10,4 millions de personnes âgées de 65 à 90 ans sont aujourd'hui couvertes par une complémentaire santé. Ce nombre a été multiplié par trois en 30 ans.



Les primes moyennes d'assurance habitation ont cru annuellement entre 2003 et 2015 de 6,6 % en moyenne pour tous les âges.

Sur la même période, ces mêmes primes n'ont évolué annuellement que de 5,2 % pour les plus de 65 ans.

11 millions de personnes âgées de 65 à 90 ans sont aujourd'hui couvertes par une assurance habitation. Ce nombre a cru de 70 % en 35 ans.



Les primes moyennes d'assurance automobile ont cru annuellement entre 2003 et 2015 de 0,3 % en moyenne pour tous les âges.

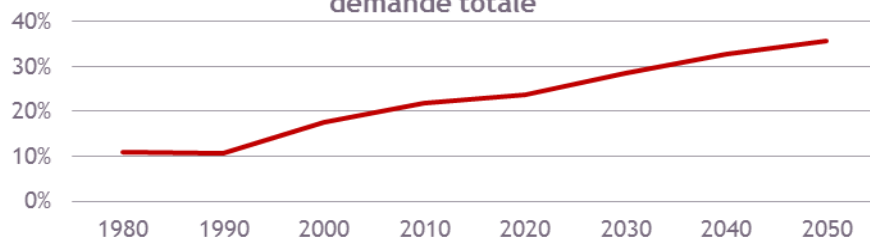
Sur la même période, ces mêmes primes n'ont évolué annuellement que de 0,2 % pour les plus de 65 ans (en 1980).

7,4 millions de personnes âgées de 65 à 90 ans sont aujourd'hui couvertes par une assurance automobile, ce nombre a doublé en 35 ans.

(1) Prévisions réalisées par projection d'une régression linéaire effectuée sur des données FFSA de 2003 à 2013

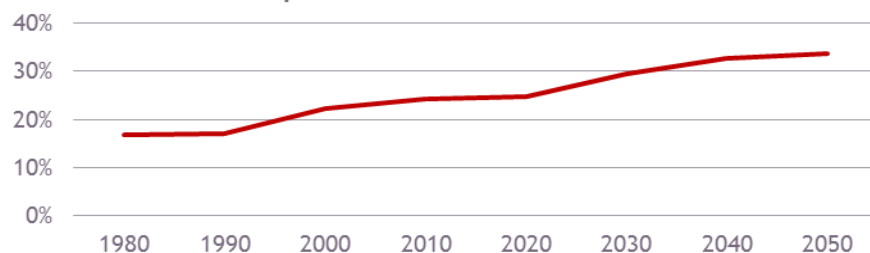
Le vieillissement de la population fait exploser la demande d'assurance

Evolution de la part de la demande de complémentaire santé des plus de 65 ans dans la demande totale



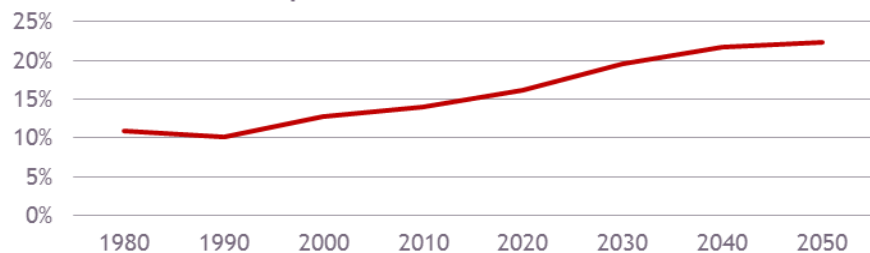
La part de la demande intrinsèque de complémentaire santé des seniors a doublé entre 1980 et 2015 et va croître de 56 % d'ici à 2050.

Evolution de la part de la demande d'assurance habitation des plus de 65 ans dans la demande totale



La part de la demande intrinsèque d'assurance habitation des seniors a augmenté, entre 1980 et 2015, de 46 % et va croître de 37 % d'ici à 2050.

Evolution de la part de la demande d'assurance automobile des plus de 65 ans dans la demande totale



La part de la demande intrinsèque d'assurance automobile des seniors a augmenté, entre 1980 et 2015, de 38 % et va croître de 49 % d'ici à 2050.

(1) Prévisions réalisées par projection d'une régression linéaire effectuée sur des données FFSA de 2003 à 2013

Offre

Pour les plus de 65 ans, la prime moyenne en MRH, auto et santé a cru moins fortement que sur les autres segments alors que les risques assurés (en santé et en MRH tout du moins) ont tendance à croître avec l'âge.

Ainsi, l'offre actuelle ne semble pas totalement répondre à la demande.

Demande

La demande intrinsèque d'assurance va croître d'ici 2050 de 49 % en auto, de 37 % en MRH et de 56 % en complémentaire santé.

Avec un revenu disponible mensuel moyen de 2 076 euros, les seniors vont voir ce montant évoluer (hors inflation) de 0,6 % par ans d'ici à 2020.

Trois constats :

- Alors que les revenus et la demande intrinsèque augmentent, les primes évoluent faiblement pour les plus de 65 ans.
- Les assurés ont donc une faible disposition à acheter les types de produits d'assurance distribués depuis une dizaine d'années.
- La silver économie répond, en partie, aux nouveaux besoins des seniors.

Une recommandation :

Les assureurs ont donc un intérêt majeur à intégrer la silver économie dans leur chaîne de création de valeur : soit en tant qu'investisseur financier, soit en intégrant la silver économie au sein de leurs produits d'assurance afin de réduire les risques assurés et capter ainsi directement les gains de telles réductions.